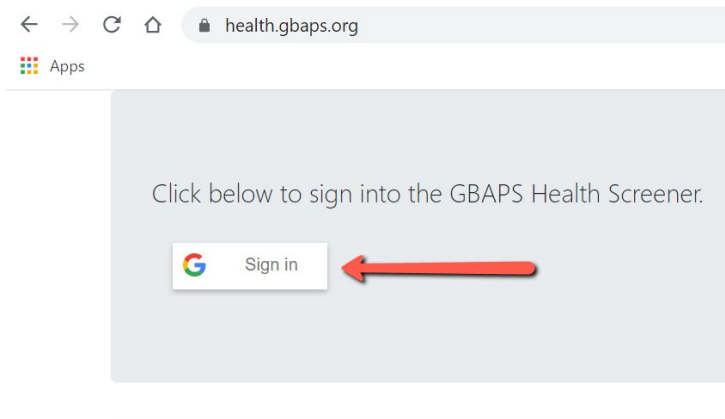


Para iniciar sesión desde la Chromebook de un alumno

1. Después de que el estudiante inicie sesión en su Chromebook, inicie sesión en Classlink LaunchPad
2. Busque "Formulario de evaluación de la salud". Haga clic en el icono.



3. Haga clic en el botón "Iniciar sesión".

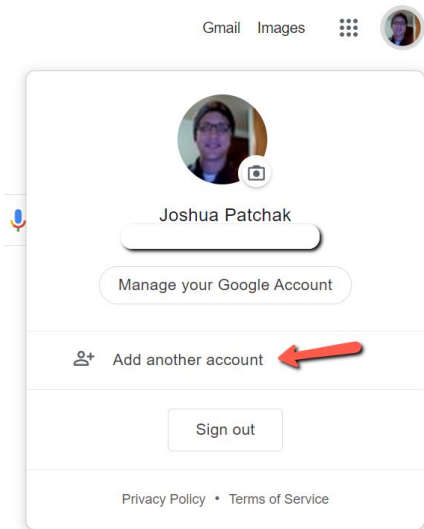


© 2021 - Green Bay Area Public Schools

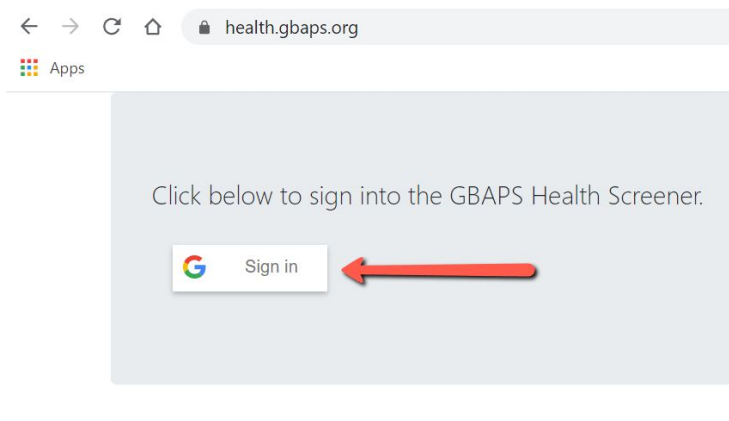
4. Complete las preguntas en la siguiente pantalla y presione el botón de enviar.

Para iniciar sesión desde su teléfono o computadora personal

1. Asegúrese de que su estudiante haya iniciado sesión antes por primera vez. Para hacer esto, visite www.google.com en su navegador, haga clic en su foto de perfil y haga clic en "Agregar otra cuenta". Si no ha iniciado sesión en Google, haga clic en el botón azul "Iniciar sesión".



2. Ingrese el nombre de usuario y la contraseña de Google de su estudiante para iniciar sesión.
3. Visite <https://health.gbaps.org> (o haga clic en el botón en la aplicación GBAPS).
4. Haga clic en el botón Iniciar sesión.



© 2021 - Green Bay Area Public Schools

5. Complete las preguntas en la siguiente pantalla y presione el botón de enviar.
6. En la página de confirmación, si tiene otro estudiante para ingresar, haga clic en "Enviar otro".

Thank you for submitting your screener. You may close this tab.

[English](#) • [Español](#) • [Hmoob](#) • [Soomaaliga](#)

Joshua Patchak

District Office

3/1/2021 5:33 PM

✓ Symptoms: No

✓ Close Contact: No

✓ Household Contact/Pending Test: No

✓ International Travel: No

[Submit Another](#)

Para iniciar sesión usando un código QR.

